



ЦЕНТРАЛЬНО - АЗИАТСКАЯ  
ФОНДОВАЯ БИРЖА

# ОБЗОР МАКРОЭКОНОМИЧЕСКИХ ПОКАЗАТЕЛЕЙ И ПРОЦЕНТНЫХ СТАВОК В ТАДЖИКИСТАНЕ ЗА 2010-2015 гг.

Душанбе, 2016

# СОДЕРЖАНИЕ

## **Макроэкономические показатели**

Уровень инфляции  
Валовый внутренний продукт  
Безработица

## **Процентные ставки**

Ставка рефинансирования  
Средневзвешенные ставки по депозитам  
Средневзвешенные ставки по кредитам

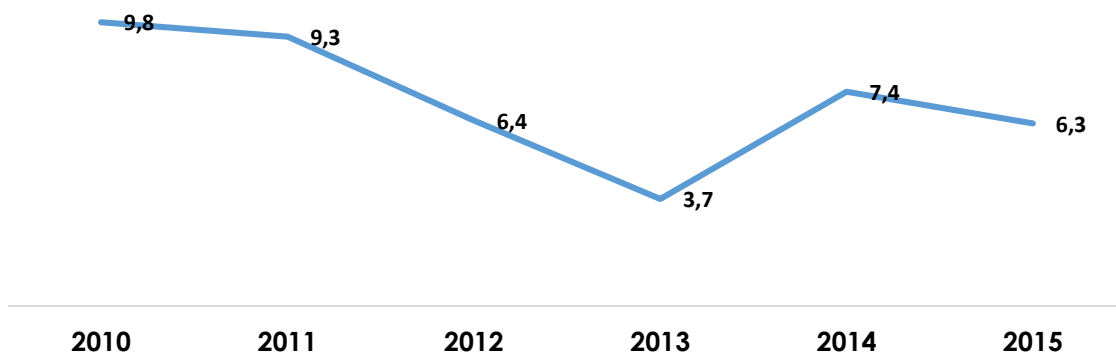
## УРОВЕНЬ ИНФЛЯЦИИ

Уровень инфляции за последние 5 лет снизился на 36%, составив к октябрю 2016 г. 6,1%. Резкое увеличение показателя было зафиксировано в посткризисный период, когда к 2010 г. уровень инфляции увеличился на 4,8 пункта. В то же время, резкое снижение уровня инфляции наблюдалось в 2013 г., когда показатель составлял 3,7%. Согласно отчету Национального банка резкое снижение было обусловлено рядом факторов, как национального, так и глобального характера, которые оказали благоприятное влияние на национальную экономику.

Таблица 1. Уровень инфляции за 2010-2015 гг.

	2010 г.	2011 г.	2012 г.	2013 г.	2014 г.	2015 г.
<b>Уровень инфляции, за период, %</b>	9,8	9,3	6,4	3,7	7,4	6,3

График 1. Уровень инфляции за 2010-2015 гг.



Источник: По данным Агентства по статистике при Президенте Республики Таджикистан

Таблица 2. Уровень инфляции за 2016 г.

<b>2016 год</b>	
Инфляция за октябрь	0,2%
Годовая инфляция, октябрь	6,1%
Инфляция с начала года	5,2%

Источник: По данным Национального Банка Таджикистана

# ВАЛОВЫЙ ВНУТРЕННИЙ ПРОДУКТ

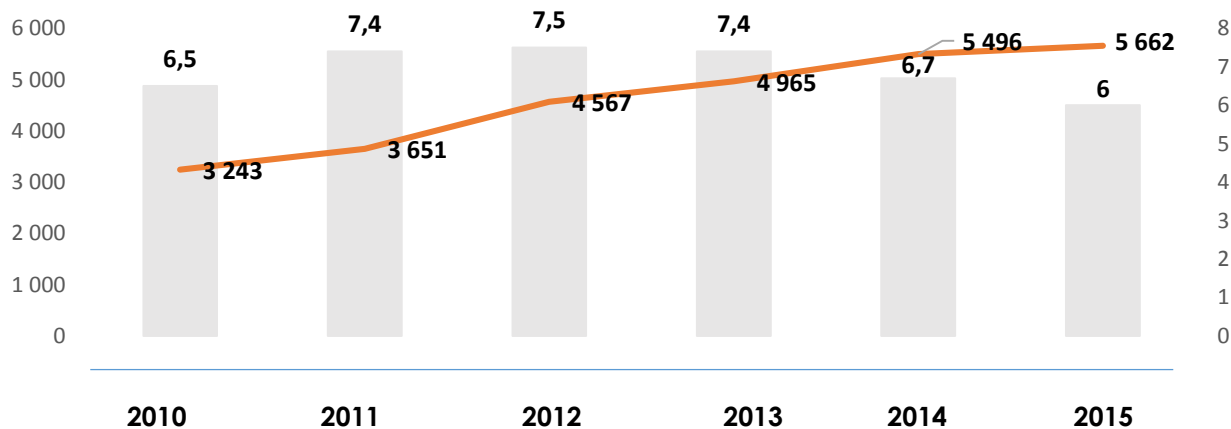
За период с 2010 г. по 2016 г. ВВП страны был увеличен более чем в два раза. Но необходимо отметить, что в связи с курсовой разницей показатель несмотря на свой рост в национальной валюте, с 2012 года уменьшался в долларовом выражении, что соответственно влияет на позиции Таджикистана по международным рейтингам.

Таблица 3. Реальный рост ВВП и ВВП на душу населения за 2010-2015 гг.

	2010 г.	2011 г.	2012 г.	2013 г.	2014 г.	2015 г.
Реальный рост ВВП в %	6,5	7,4	7,5	7,4	6,7	6,0
ВВП на душу населения в сомони	3 243.62	3 651.48	4 567.47	4 965.57	5 496.75	5 662.73

Источник: По данным Национального Банка Таджикистана

График 2. Реальный рост ВВП и ВВП на душу населения за 2010-2015 гг.



Источник: По данным Агентства по статистике при Президенте Республики Таджикистан

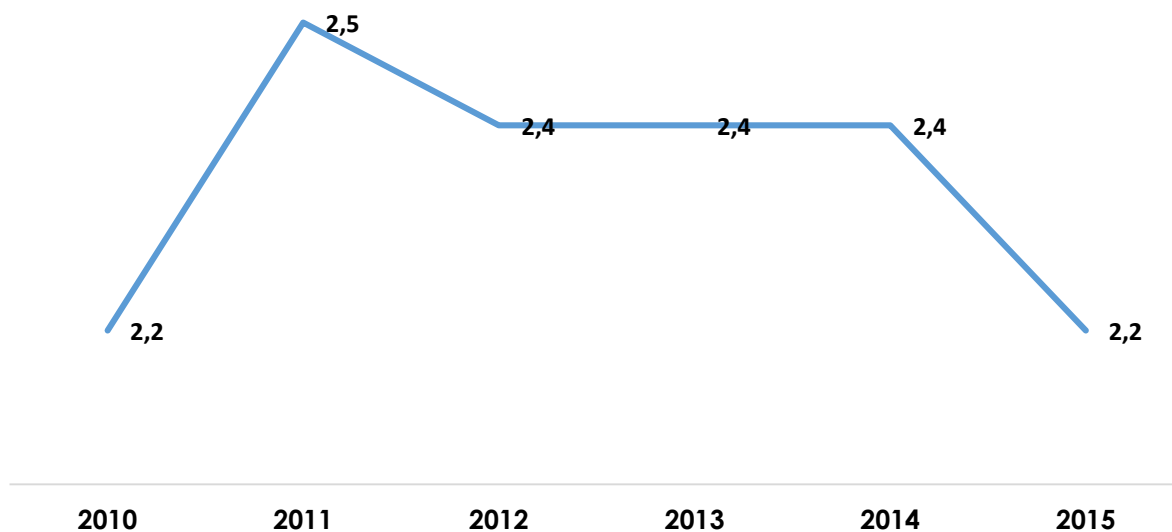
## БЕЗРАБОТИЦА

Уровень безработицы по стране оставалась относительно умеренным, колеблясь в интервале от 2,2% до 2,6 %. Согласно данным Агентства по статистике при Президенте Таджикистана, количество безработных за предыдущие годы составляло 57 000 - 55 000 человек.

Таблица 4. Уровень безработицы за период 2009-2015 гг.

	2010 г.	2011 г.	2012 г.	2013 г.	2014 г.	2015г.
<b>Уровень безработицы, %</b>	2,2	2,6	2,4	2,4	2,4	2,2

График 3. Уровень безработицы



Источник: По данным Агентства по статистике при Президенте Республики Таджикистан

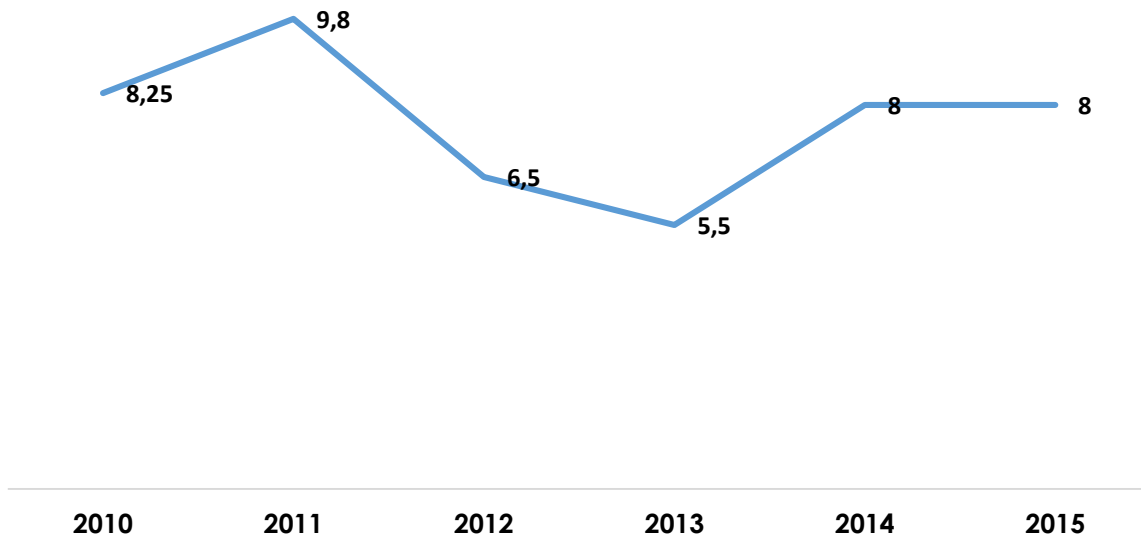
## СТАВКА РЕФИНАНСИРОВАНИЯ

Согласно данным статистического Бюллетеня Национального Банка Таджикистана ставка рефинансирования в 2016 составляет 11%. Еще в 2003 году показатель составлял 15,05%. Максимальное значение показателя достигало 18,06% (2003 г.), а минимальное – 4,80% (2014 г.).

Таблица 5. Ставка рефинансирования за 2010-2015 гг.

	2010 г.	2011 г.	2012 г.	2013 г.	2014 г.	2015 г.
Ставка рефинансирования на конец периода	8,25	9,80	6,50	5,50	8,00	8,00

График 4. Ставка рефинансирования за 2010-2015 гг.

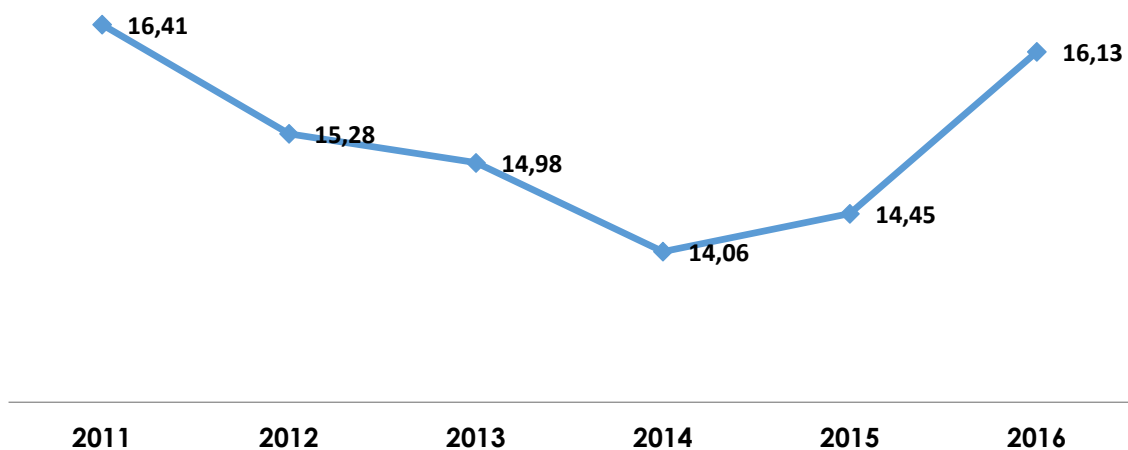


Источник: По данным Национального Банка Таджикистана

## СРЕДНЕВЗВЕШЕННЫЕ СТАВКИ ПО ДЕПОЗИТАМ

Средневзвешенная процентная ставка по депозитам до 2016 года преимущественно уменьшалась, но в 2016 году наблюдается увеличение на 11%, в результате которого показатель достиг отметки в 16,13%. В целом, несмотря на тенденцию к спаду показателя за период с 2011 г. по 2014 г. почти на 14%, к 2015 г. ставка по депозитам начали увеличиваться, и к ноябрю 2016 г. составляет 16,13%.

График 5. Средневзвешенные ставки по депозитам за период 2011-2016 гг.<sup>1</sup>



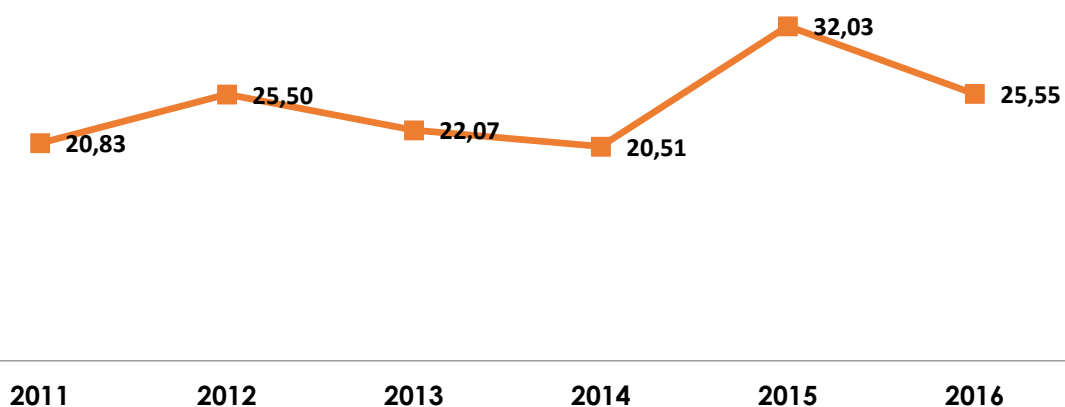
Источник: По данным Национального Банка Таджикистана

<sup>1</sup> К октябрю 2016 года.

## СРЕДНЕВЗВЕШЕННЫЕ СТАВКИ ПО КРЕДИТАМ

Средневзвешенная ставка по кредитам за период с 2011 по 2016 годы увеличилась на 19%. Резкое увеличение наблюдалось в 2015 году на 36% по сравнению с предыдущим годом.

График 6. Средневзвешенные ставки по кредитам за период 2011-2016 гг.<sup>2</sup>



Источник: По данным Национального Банка Таджикистана

<sup>2</sup> К октябрю 2016 г.